

U. D. A.

ACQUA:

RISCHI E BENEFICI




Elaborato finale

Classe 1°B- Gradara

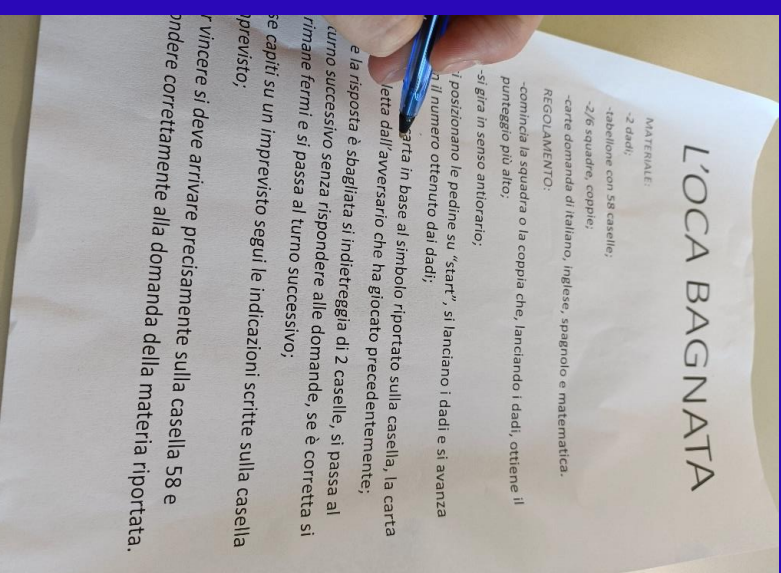




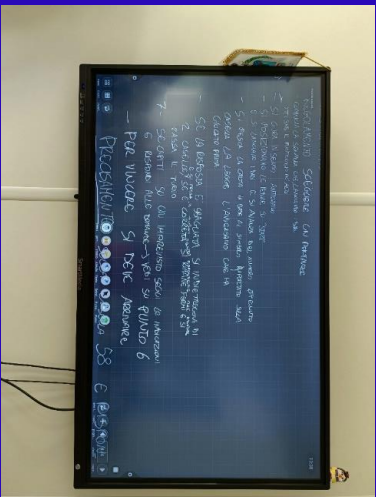
A.S. 2023-24

Costruzione del GIOCO DIDATTICO


L'OCCHA BAGNATA




Preparazione del regolamento del gioco



Preparazione del tabellone di gioco




Preparazione delle carte domanda delle diverse discipline coinvolte



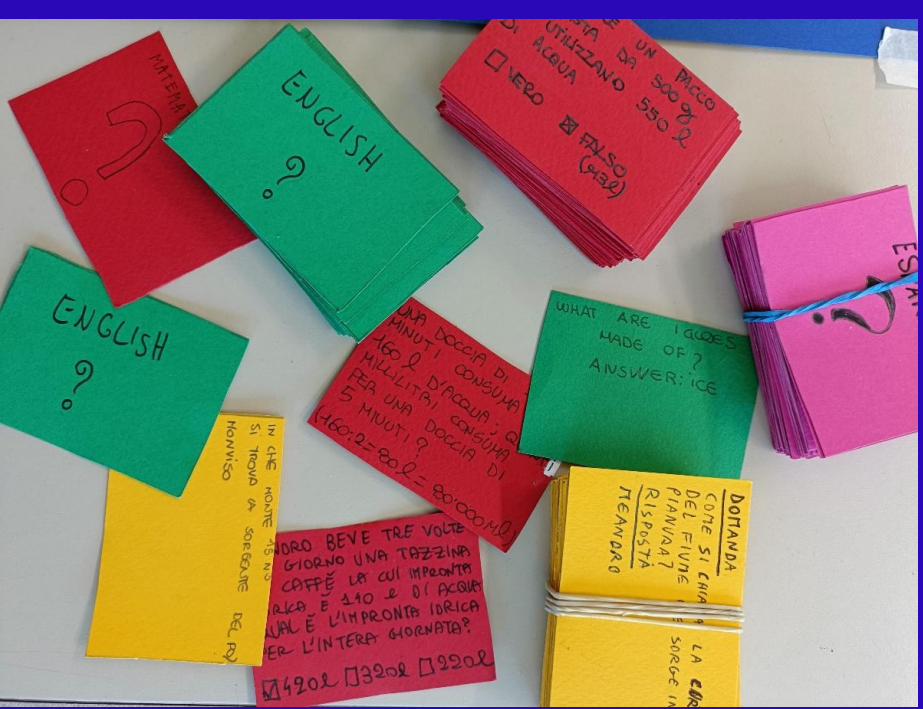
Collaudo del gioco




LE PEDINE e i DADI



LE CARTE DOMANDA



IL TABELLONE DI GIOCO E LE CASELLE



IL GIOCO: L'OCCA BAGNATA



L'OCCA BAGNATA

MATERIALE:

- 2 dadi;
- tabellone con 58 caselle;
- 2/6 squadre, coppie;
- carte domanda di italiano, inglese, spagnolo e matematica.

REGOLAMENTO:

- comincia la squadra o la coppia che, lanciando i dadi, ottiene il punteggio più alto;
- si gira in senso antiorario;
- si posizionano le pedine su "start", si lanciano i dadi e si avanza con il numero ottenuto dai dadi;
- si pesca la carta in base al simbolo riportato sulla casella, la carta viene letta dall'avversario che ha giocato precedentemente;
- se la risposta è sbagliata si indietreggia di 2 caselle, si passa al turno successivo senza rispondere alle domande, se è corretta si rimane fermi e si passa al turno successivo;
- se capiti su un imprevisto segui le indicazioni scritte sulla casella imprevisto;
- per vincere si deve arrivare precisamente sulla casella 58 e rispondere correttamente alla domanda della materia riportata.

